

Demonstrativo de Resultados - outubro/2022



	nov/21	dez/21	jan/22	fev/22	mar/22	abr/22	mai/22	jun/22	jul/22	ago/22	set/22	out/22	2022	12 meses	Desde o início (Nov/16)
Carteira Consolidada	1,84%	0,49%	-0,15%	0,42%	2,57%	0,13%	0,83%	-0,39%	0,31%	1,45%	0,92%	1,47%	7,78%	10,30%	44,18%
% do CDI	314%	65%	-20%	55%	277%	15%	80%	-38%	30%	124%	86%	144%	78%	90%	89%
Rentabilidade Real¹	0,88%	-0,23%	-0,68%	-0,59%	0,93%	-0,93%	0,35%	-1,05%	1,00%	1,82%	1,22%	0,87%	2,94%	3,60%	6,94%
CDI	0,59%	0,76%	0,73%	0,76%	0,93%	0,83%	1,03%	1,02%	1,03%	1,17%	1,07%	1,02%	10,02%	11,51%	49,48%
Poupança²	0,44%	0,47%	0,61%	0,50%	0,63%	0,56%	0,69%	0,65%	0,66%	0,74%	0,68%	0,61%	6,52%	7,50%	31,99%
IPCA	0,95%	0,73%	0,54%	1,01%	1,62%	1,06%	0,47%	0,67%	-0,68%	-0,36%	-0,29%	0,59%	4,70%	6,47%	34,82%

* Carteira Consolidada: Considera as carteiras do PGA, do plano RS-Futuro e do plano RS-Municípios

COMENTÁRIO DE DESEMPENHO

Outubro foi um mês positivo para os ativos de risco, de maneira geral. No cenário internacional, o acompanhamento dos ciclos de aumentos de taxas de juros nos países desenvolvidos é o principal tópico macro econômico. Os dados de mercado de trabalho dos países desenvolvidos ainda apontam altas taxas de ocupação e geração de empregos, o que sugere um setor de serviços ainda em expansão e justifica a dificuldade que os Bancos Centrais tem enfrentado para reduzir a inflação corrente.

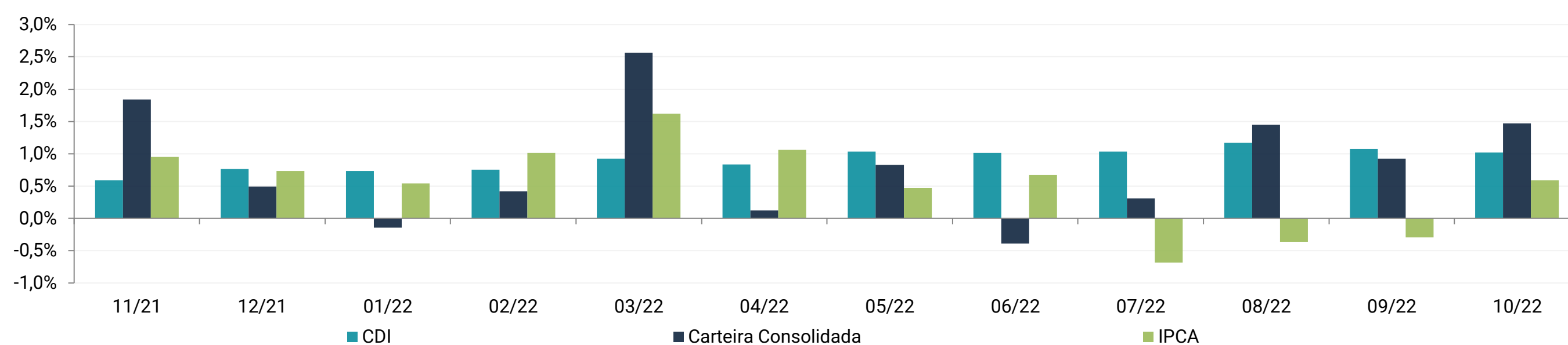
Os agentes financeiros ainda precificam que os Estados Unidos e a Europa deverão enfrentar uma recessão em algum momento à frente, dado os enormes desafios enfrentados com o processo de retiradas de estímulos monetários (aumento da taxa de juros), a continuidade do conflito entre Rússia e Ucrânia e a reorganização das cadeias produtivas na esfera global.

Na Ásia, a China reelegeu o presidente Xi Jinping para seu terceiro mandato, o que consolidou fortemente o poder do atual mandatário. O país tem adotado políticas restritivas de deslocamentos para enfrentamento da Covid, além de enfrentar uma grave crise no setor imobiliário, o que tem reduzido suas perspectivas de crescimento para 2022 e 2023.

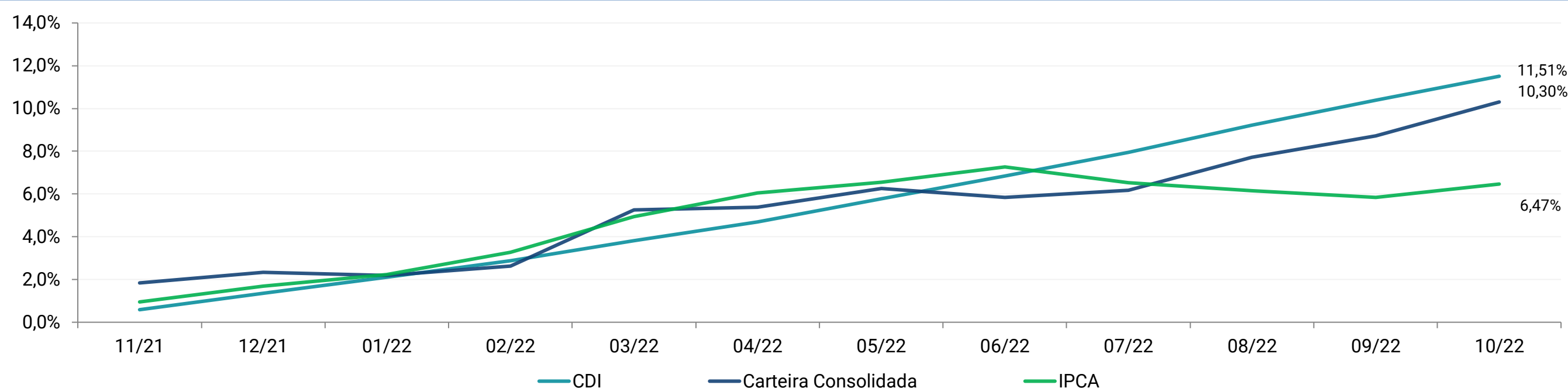
No Brasil, o mês de outubro voltou a apresentar inflação positiva, refletindo o fim dos efeitos de desonerações sobre os preços administrados e o bom desempenho do mercado de serviços. A expectativa no país agora passará a ser a nomeação de ministros do novo governo Lula, bem como as políticas a serem adotadas durante o seu mandato.

Em relação as carteiras de investimentos da RS-Prev, o desempenho foi positivo em 1,47% no mês. Em 2022, a rentabilidade aproxima-se do patamar de IPCA + 2,94%.

RENTABILIDADE MENSAL



RENTABILIDADE ACUMULADA NOS ÚLTIMOS 12 MESES (%)



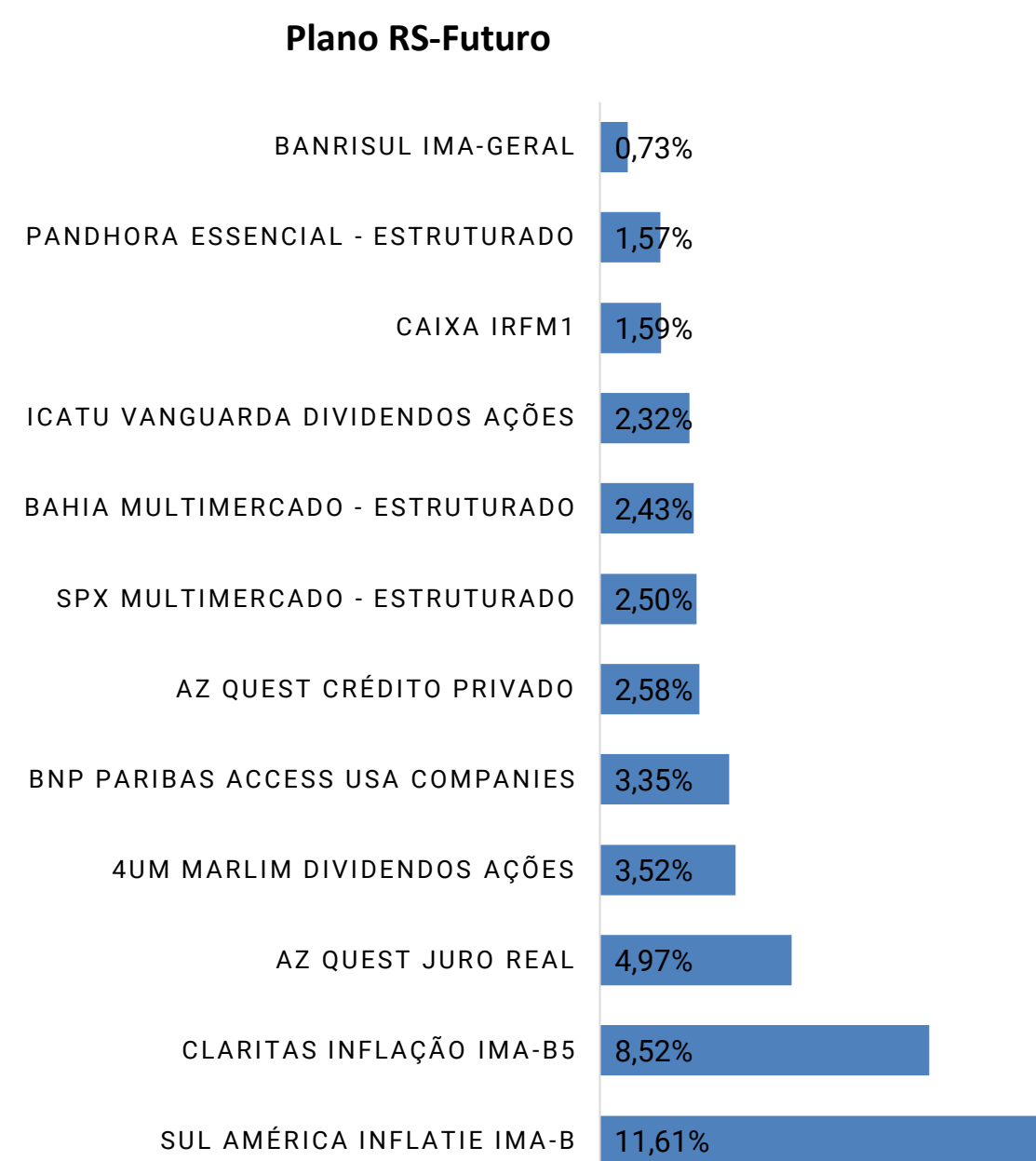
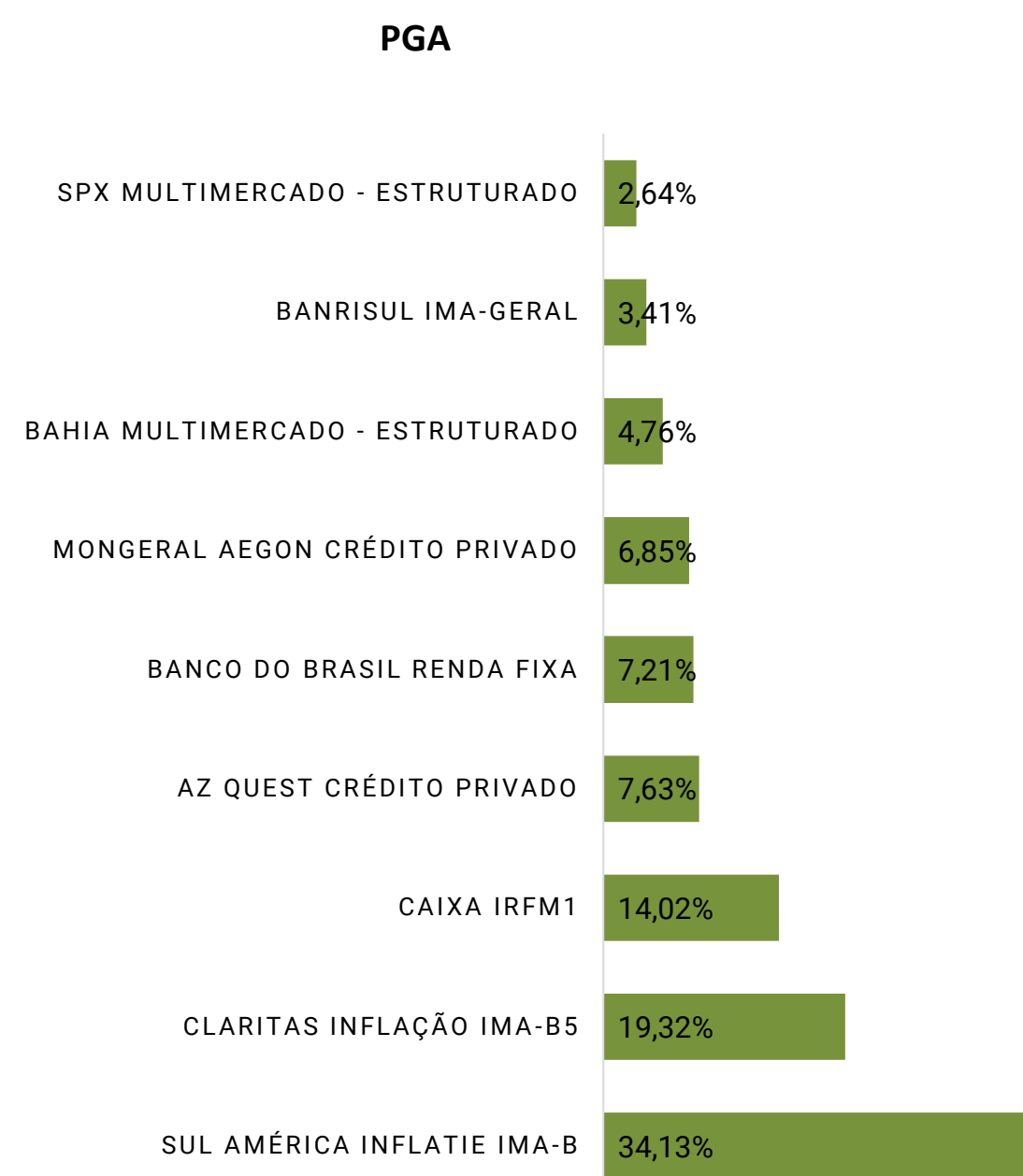
¹ Rentabilidade real: descontado o índice de inflação IPCA. ² Poupança: Contas com aniversário no dia 1º e rendimento creditado no mês subsequente, referente a depósitos realizados a partir de 04/05/2012.

**RS PREV**FUNDAÇÃO DE PREVIDÊNCIA COMPLEMENTAR DO
SERVIDOR PÚBLICO DO ESTADO DO RIO GRANDE DO SUL**POSIÇÃO DOS INVESTIMENTOS**

*Valores em R\$ Mil

PGA	Valor	Percentual
Total dos Investimentos	11.021	100%
Recursos em trânsito	4	0%
Gestão Própria	0	0%
Títulos Públicos Federais	0	0%
ETFs	0	0%
Gestão Terceirizada	11.017	100%
Fundos de Renda Fixa Duração Média	794	7,2%
Fundos de Renda Fixa - Índice Anbima	7.812	70,9%
Fundos de Crédito Privado	1.595	14,5%
Fundos Multimercados - Seg Estruturado	816	7,4%

Plano RS-Futuro	Valor	Percentual
Total dos Investimentos	73.060	100%
Recursos em trânsito	4	0,0%
Gestão Própria	39.677	54,3%
Títulos Públicos Federais	35.749	48,9%
ETFs	3.928	5,4%
Gestão Terceirizada	33.379	45,7%
Fundos de Renda Fixa - Índice Anbima	20.032	27,4%
Fundos de Crédito Privado	1.882	2,6%
Fundos Multimercados - Seg Estruturado	4.746	6,5%
Fundos Renda Variável	4.270	5,8%
Fundos Exterior	2.449	3,4%

POSIÇÃO DOS INVESTIMENTOS - ABERTURA DE FUNDOS INVESTIDOS

Entre os normativos aplicáveis à matéria, destacam-se a Resolução nº 4.994, de 2022 do Conselho Monetário Nacional e a Política de Investimentos da RS-Prev.
 Relação de CNPJs dos fundos investidos: 04.828.795/0001-81, 18.466.245/0001-74, 02.224.354/0001-45, 06.095.438/0001-87, 23.556.185/0001-10, 19.488.768/0001-84, 10.705.335/0001-69, 12.839.769/0001-87, 22.345.384/0001-17, 29.733.985/0001-46, 10.740.670/0001-06, 02.296.928/0001-90, 31.326.409/0001-26, 09.599.346/0001-22, 34.546.979/0001-10, 03.394.711/0001-86, 13.176.277/0001-11, 09.326.708/0001-01, 11.147.668/0001-82