

Demonstrativo de Resultados - novembro/2022



	dez/21	jan/22	fev/22	mar/22	abr/22	mai/22	jun/22	jul/22	ago/22	set/22	out/22	nov/22	2022	12 meses	Desde o início (Nov/16)
Carteira Consolidada	0,49%	-0,15%	0,42%	2,57%	0,13%	0,83%	-0,39%	0,31%	1,45%	0,92%	1,47%	-0,62%	7,12%	7,65%	43,29%
% do CDI	65%	-20%	55%	277%	15%	80%	-38%	30%	124%	86%	144%	-60%	64%	64%	85%
Rentabilidade Real¹	-0,23%	-0,68%	-0,59%	0,93%	-0,93%	0,35%	-1,05%	1,00%	1,82%	1,22%	0,87%	-1,02%	1,89%	1,65%	5,85%
CDI	0,76%	0,73%	0,76%	0,93%	0,83%	1,03%	1,02%	1,03%	1,17%	1,07%	1,02%	1,02%	11,14%	11,99%	51,01%
Poupança²	0,47%	0,61%	0,50%	0,63%	0,56%	0,69%	0,65%	0,66%	0,74%	0,68%	0,61%	0,65%	7,22%	7,72%	32,85%
IPCA	0,73%	0,54%	1,01%	1,62%	1,06%	0,47%	0,67%	-0,68%	-0,36%	-0,29%	0,59%	0,41%	5,13%	5,90%	35,37%

* Carteira Consolidada: Considera as carteiras do PGA, do plano RS-Futuro e do plano RS-Municípios

COMENTÁRIO DE DESEMPENHO

O mês de Novembro marcou a interrupção do cenário otimista que se desenhava no Brasil para os anos seguintes. As sinalizações dadas pelo novo governo apontam para um aumento expressivo de gastos à frente, além de indicar a adoção de políticas econômicas consideradas ultrapassadas. As declarações sugerem que haverá priorização do Estado como indutor dos investimentos no país.

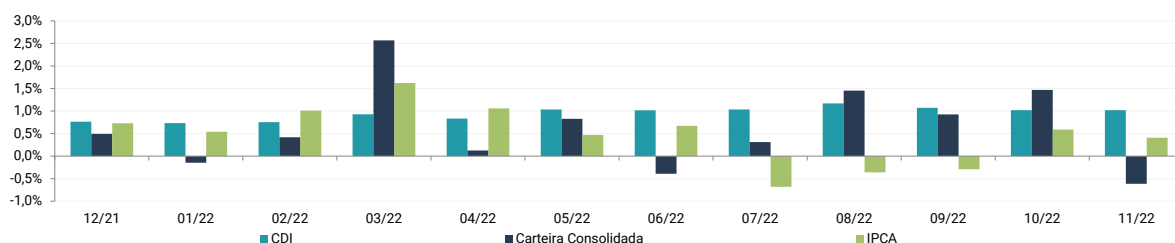
Esta percepção afetou de forma bastante negativa todos os ativos brasileiros, fazendo com que os investidores exigissem maiores prêmios de riscos tanto no mercado de renda fixa como no de renda variável.

A principal preocupação no âmbito interno volta a ser a sustentabilidade da dívida pública de longo prazo, assim como as trajetórias da taxa básica de juros e da inflação doméstica.

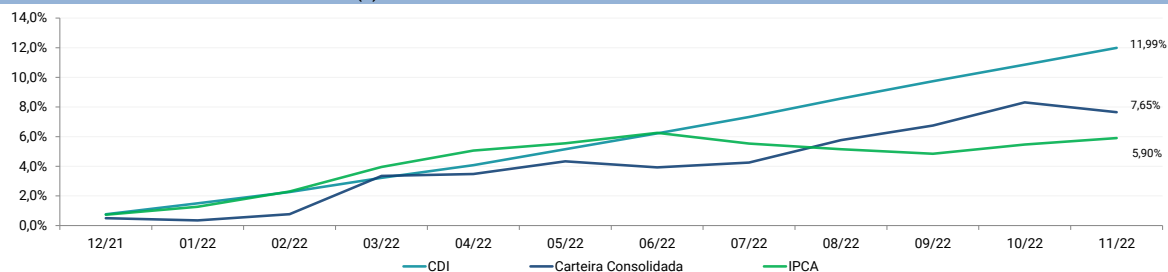
No exterior, o cenário foi menos turbulento e mais positivo. A leitura de dados de inflação mais benignos nos Estados Unidos ajudou a impulsionar a performance de alguns ativos, principalmente os de renda variável. Ainda no mês de Novembro, o banco central dos Estados Unidos elevou novamente a taxa básica de juros do país em 0,75%, atingindo o intervalo de 3,75%-4%.

Em relação as carteiras de investimentos da RS-Prev, o desempenho foi afetado negativamente pela exposição em títulos de renda fixa atrelado à inflação e em ativos de renda variável, principalmente.

RENTABILIDADE MENSAL

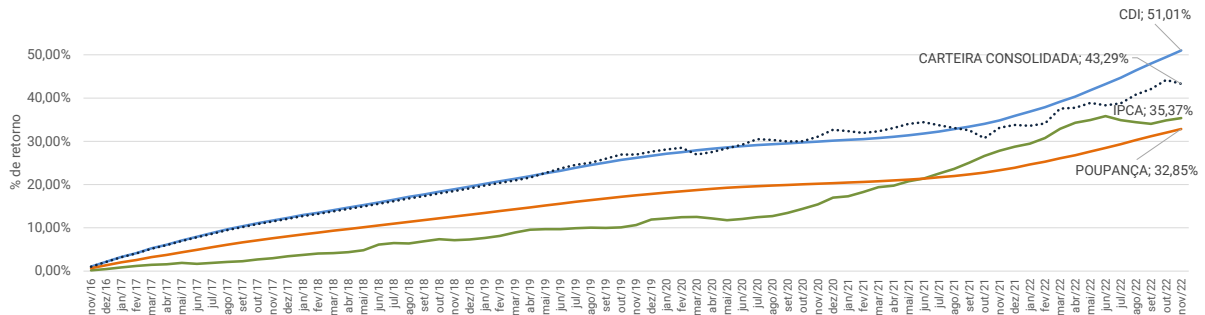


RENTABILIDADE ACUMULADA NOS ÚLTIMOS 12 MESES (%)

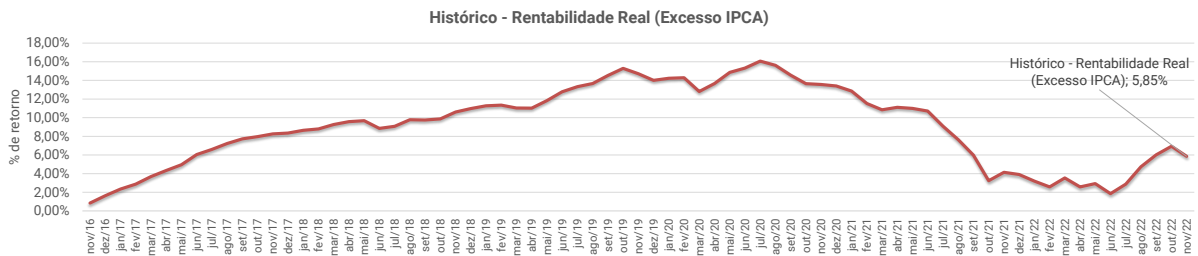


¹ Rentabilidade real: desconto o índice de inflação IPCA. ² Poupança: Contas com aniversário no dia 1º e rendimento creditado no mês subsequente, referente a depósitos realizados a partir de 04/05/2012.

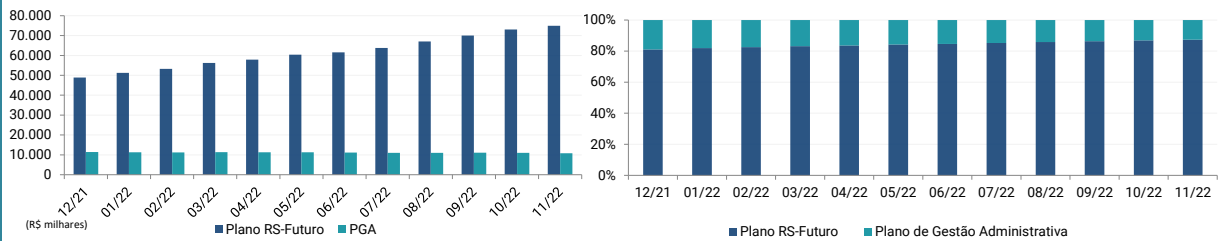
RENTABILIDADE ACUMULADA DESDE NOV/2016 (%)



RENTABILIDADE REAL ACUMULADA DESDE NOV/2016 (% DE RETORNO EM EXCESSO AO IPCA)



EVOLUÇÃO PATRIMONIAL

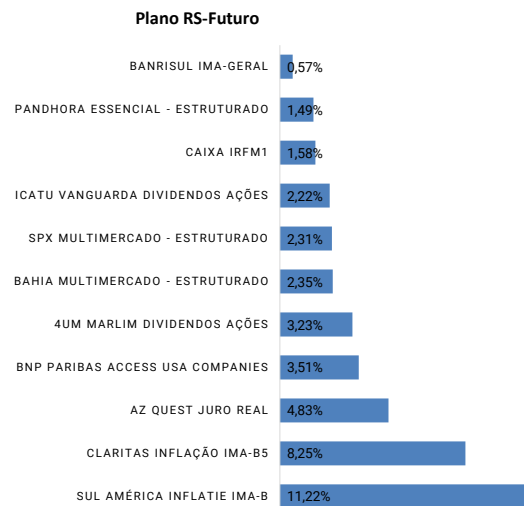
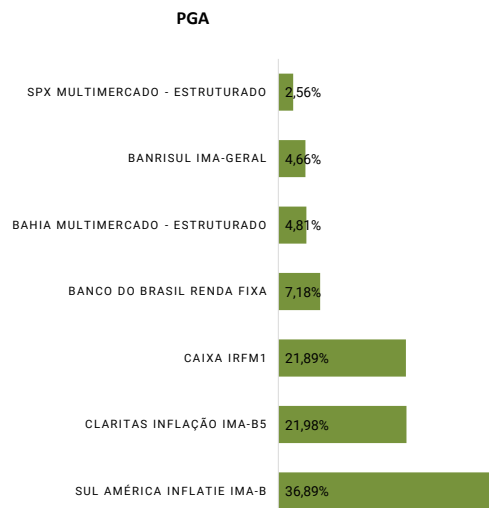


POSIÇÃO DOS INVESTIMENTOS

*Valores em R\$ Mil

PGA	Valor	Percentual
Total dos Investimentos	10.820	100%
Recursos em trânsito	3	0%
Gestão Própria	0	0%
Títulos Públicos Federais	0	0%
ETFs	0	0%
Gestão Terceirizada	10.817	100%
Fundos de Renda Fixa Duração Média	777	7,2%
Fundos de Renda Fixa - Índice Anbima	9.242	85,4%
Fundos Multimercados - Seg Estruturado	797	7,4%

Plano RS-Futuro	Valor	Percentual
Total dos Investimentos	74.905	100%
Recursos em trânsito	262	0,3%
Gestão Própria	43.517	58,1%
Títulos Públicos Federais	39.648	52,9%
ETFs	3.869	5,2%
Gestão Terceirizada	31.127	41,6%
Fundos de Renda Fixa - Índice Anbima	19.812	26,4%
Fundos Multimercados - Seg Estruturado	4.610	6,2%
Fundos Renda Variável	4.078	5,4%
Fundos Exterior	2.627	3,5%

POSIÇÃO DOS INVESTIMENTOS - ABERTURA DE FUNDOS INVESTIDOS


Entre os normativos aplicáveis à matéria, destacam-se a Resolução nº 4.994, de 2022 do Conselho Monetário Nacional e a Política de Investimentos da RS-Prev.
 Relação de CNPJs dos fundos investidos: 04.828.795/0001-81, 18.466.245/0001-74, 02.224.354/0001-45, 06.095.438/0001-87, 23.556.185/0001-10, 19.488.768/0001-84, 10.705.335/0001-69, 12.839.769/0001-87, 22.345.384/0001-17, 29.733.985/0001-46, 10.740.670/0001-06, 02.296.928/0001-90, 31.326.409/0001-26, 09.599.346/0001-22, 34.546.979/0001-10, 03.394.711/0001-86, 13.176.277/0001-11, 09.326.708/0001-01, 11.147.668/0001-82