

Demonstrativo de Resultados - fevereiro/2023



	mar/22	abr/22	mai/22	jun/22	jul/22	ago/22	set/22	out/22	nov/22	dez/22	jan/23	fev/23	2023	12 meses	Desde o início (Nov/16)
Carteira Consolidada	2,57%	0,13%	0,83%	-0,39%	0,31%	1,45%	0,92%	1,47%	-0,62%	-0,23%	0,63%	0,49%	1,12%	7,78%	44,57%
% do CDI	277%	15%	80%	-38%	30%	124%	86%	144%	-60%	-20%	56%	53%	55%	60%	80%
Rentabilidade Real¹	0,93%	-0,93%	0,35%	-1,05%	1,00%	1,82%	1,22%	0,87%	-1,02%	-0,84%	0,10%	-0,35%	-0,25%	2,07%	4,70%
CDI	0,93%	0,83%	1,03%	1,02%	1,03%	1,17%	1,07%	1,02%	1,02%	1,12%	1,12%	0,92%	2,05%	13,01%	55,83%
IPCA	1,62%	1,06%	0,47%	0,67%	-0,68%	-0,36%	-0,29%	0,59%	0,41%	0,62%	0,53%	0,84%	1,37%	5,60%	38,09%

* Carteira Consolidada: Considera as carteiras do PGA, do plano RS-Futuro e do plano RS-Municípios

COMENTÁRIO DE DESEMPENHO

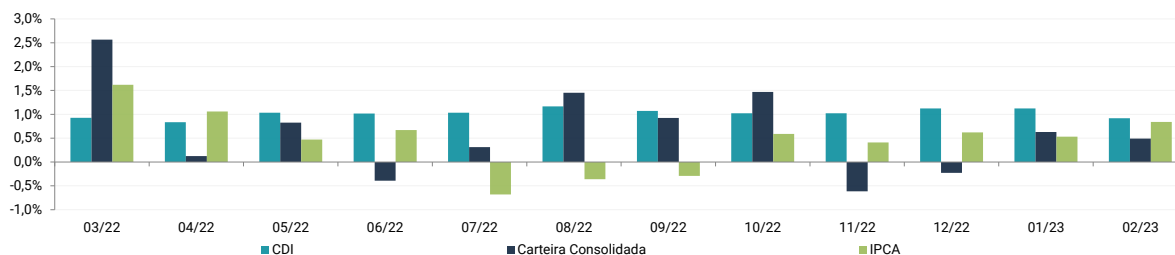
Fevereiro foi um período bastante conturbado nos mercados globais. A divulgação de dados de atividades econômicas mais fortes do que o esperado nos EUA reativaram as preocupações com o nível de juros que será necessário para de fato desacelerar a economia e conter o processo inflacionário. Tal fenômeno não foi somente restrito aos EUA: países como México e Índia também tiveram de adotar novos aumentos nas taxas básicas de juros com o objetivo de conter os índices de inflação.

Como consequência desta revisão de cenário, os ativos globais de maior risco (como as ações e títulos de renda fixa de maior prazo de vencimento) tiveram desvalorização ao longo do mês.

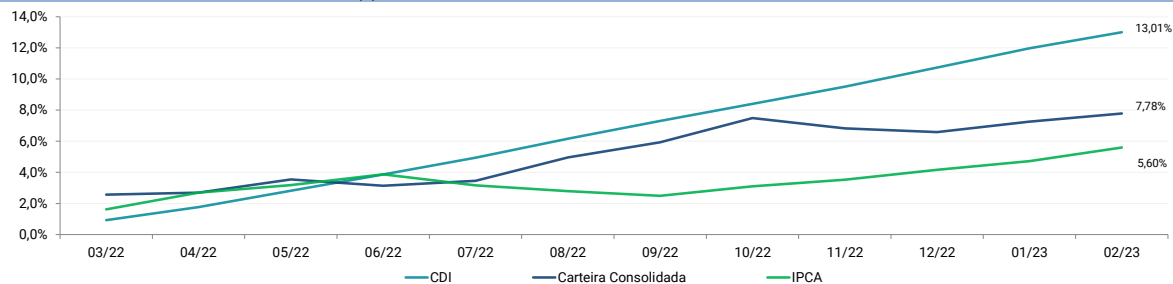
No Brasil, o principal tema que norteia as discussões econômicas é o nível de taxa de juros vigente no país. A incerteza sobre qual será o mecanismo de controle fiscal a ser adotado pelo novo governo faz com que o Banco Central do Brasil adote maior cautela na condução da política monetária. As críticas e pressões geradas por membros do governo a respeito da atuação do Banco Central contribuíram para gerar ainda maior volatilidade no mercado local. As pressões políticas para a redução da taxa de juros no curto prazo geram receio de que em um futuro breve a independência operacional do Banco Central brasileiro seja colocada em xeque.

Em relação ao desempenho mensal, o principal detridor de rentabilidade da carteira consolidada foi a sua exposição em renda variável, que teve retorno de -5,01% no período vs -7,5% do Ibovespa. A parcela de renda fixa obteve desempenho positivo (+1,2%) e em linha com o índice IMA-B (+1,28%).

RENTABILIDADE MENSAL

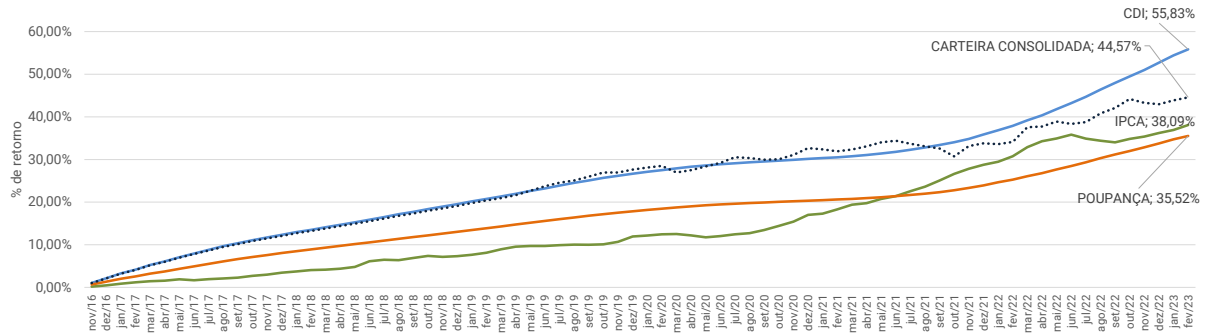


RENTABILIDADE ACUMULADA NOS ÚLTIMOS 12 MESES (%)

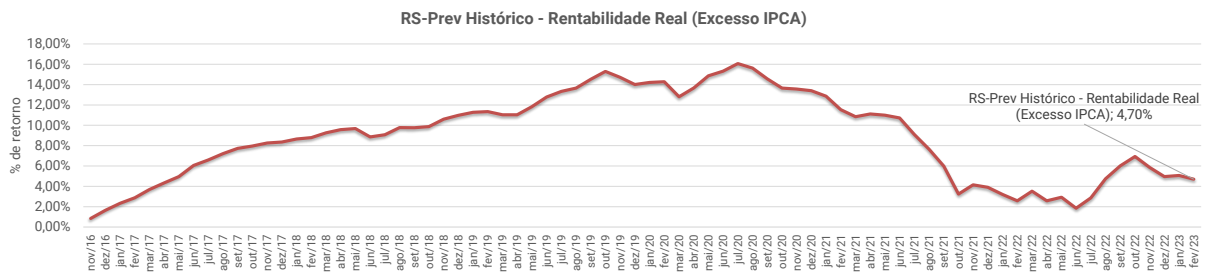


¹ Rentabilidade real: descontado o índice de inflação IPCA. ² Poupança: Contas com aniversário no dia 1º e rendimento creditado no mês subsequente, referente a depósitos realizados a partir de 04/05/2012.

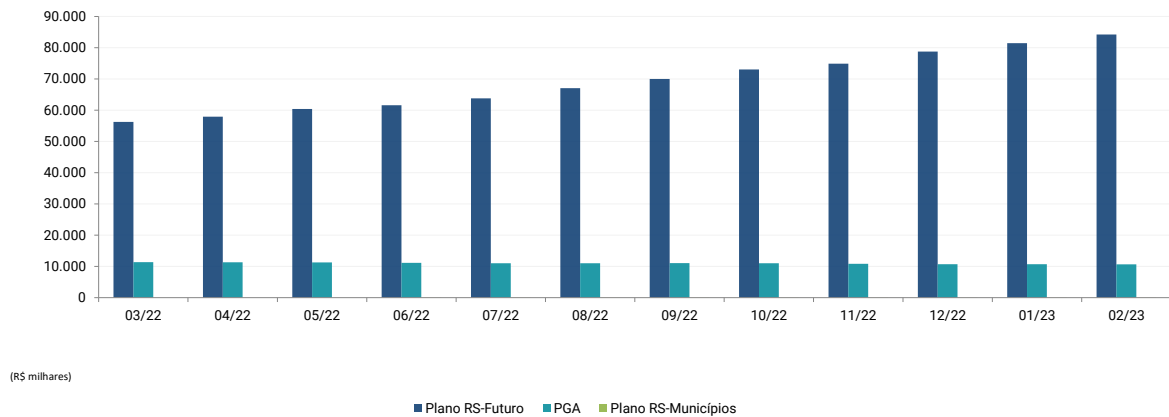
RENTABILIDADE ACUMULADA DESDE NOV/2016 (%)



RENTABILIDADE REAL ACUMULADA DESDE NOV/2016 (% DE RETORNO EM EXCESSO AO IPCA)



EVOLUÇÃO PATRIMONIAL

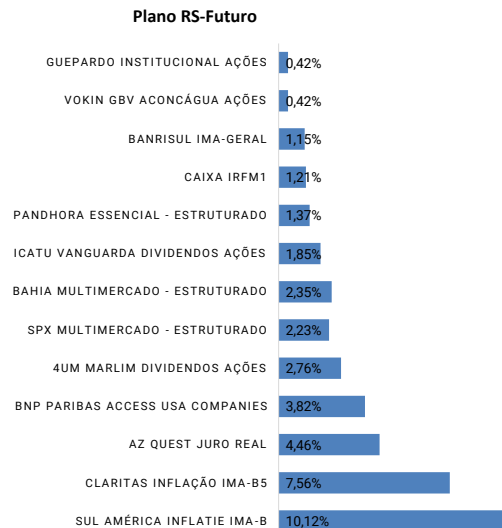
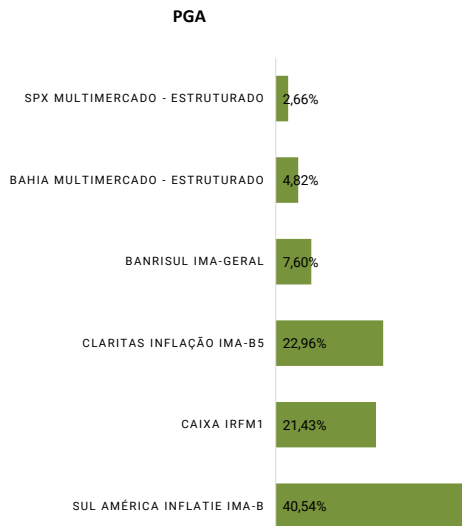


**RS PREV**FUNDAÇÃO DE PREVIDÊNCIA COMPLEMENTAR DO
SERVIDOR PÚBLICO DO ESTADO DO RIO GRANDE DO SUL**POSIÇÃO DOS INVESTIMENTOS**

*Valores em R\$ Mil

PGA		
	Valor	Percentual
Total dos Investimentos	10.670	100%
Recursos em trânsito	0	0%
Gestão Própria	0	0%
Títulos Públicos Federais	0	0%
ETFs	0	0%
Gestão Terceirizada	10.670	100%
Fundos de Renda Fixa	9.872	93%
Fundos Multimercados - Seg Estruturado	797	7%
Fundos Renda Variável	-	0%
Fundos Exterior	-	0%

Plano RS-Futuro		
	Valor	Percentual
Total dos Investimentos	84.228	100%
Recursos em trânsito	-	0%
Gestão Própria	50.792	60%
Títulos Públicos Federais	47.071	56%
ETFs	3.721	4%
Gestão Terceirizada	33.436	40%
Fundos de Renda Fixa	20.634	24%
Fundos Multimercados - Seg Estruturado	5.005	6%
Fundos Renda Variável	4.584	5%
Fundos Exterior	3.214	4%

POSIÇÃO DOS INVESTIMENTOS - ABERTURA DE FUNDOS INVESTIDOS

Entre os normativos aplicáveis à matéria, destacam-se a Resolução nº 4.994, de 2022 do Conselho Monetário Nacional e a Política de Investimentos da RS-Prev.
 Relação de CNPJs dos fundos investidos: 04.828.795/0001-81, 18.466.245/0001-74, 02.224.354/0001-45, 06.095.438/0001-87, 23.556.185/0001-10, 19.488.768/0001-84, 10.705.335/0001-69, 12.839.769/0001-87, 22.345.384/0001-17, 29.733.985/0001-46, 10.740.670/0001-06, 02.296.928/0001-90, 31.326.409/0001-26, 09.599.346/0001-22, 34.546.979/0001-10, 03.394.711/0001-86, 13.176.277/0001-11, 09.326.708/0001-01, 11.147.668/0001-82