

## Demonstrativo de Resultados - março/2023



	abr/22	mai/22	jun/22	jul/22	ago/22	set/22	out/22	nov/22	dez/22	jan/23	fev/23	mar/23	2023	12 meses	Desde o início (Nov/16)
<b>Carteira Consolidada</b>	0,13%	0,83%	-0,39%	0,31%	1,45%	0,92%	1,47%	-0,62%	-0,23%	0,63%	0,49%	<b>1,86%</b>	<b>3,00%</b>	<b>7,04%</b>	<b>47,26%</b>
% do CDI	15%	80%	-38%	30%	124%	86%	144%	-60%	-20%	56%	53%	166%	94%	53%	82%
<b>Rentabilidade Real<sup>1</sup></b>	-0,93%	0,35%	-1,05%	1,00%	1,82%	1,22%	0,87%	-1,02%	-0,84%	0,10%	-0,35%	1,14%	0,89%	2,28%	5,89%
CDI	0,83%	1,03%	1,02%	1,03%	1,17%	1,07%	1,02%	1,02%	1,12%	1,12%	0,92%	<b>1,12%</b>	<b>3,19%</b>	<b>13,22%</b>	<b>57,58%</b>
IPCA	1,06%	0,47%	0,67%	-0,68%	-0,36%	-0,29%	0,59%	0,41%	0,62%	0,53%	0,84%	<b>0,71%</b>	<b>2,09%</b>	<b>4,65%</b>	<b>39,07%</b>

\* Carteira Consolidada: Considera as carteiras do PGA, do plano RS-Futuro e do plano RS-Municípios

### COMENTÁRIO DE DESEMPENHO

Em março, uma crise bancária nos EUA e na Europa causou estresse em ativos globais, notadamente no segmento de crédito e nas taxas de juros.

O fundo garantidor americano, em conjunto com o Banco Central dos EUA (FED), agiu rapidamente para estabilizar o sistema bancário, fornecendo liquidez e garantindo depósitos de bancos que faliram.

Na Europa, o banco Credit Suisse foi adquirido pelo seu concorrente UBS, após uma onda de preocupações quanto a sua solvência ter desvalorizado substancialmente as suas ações.

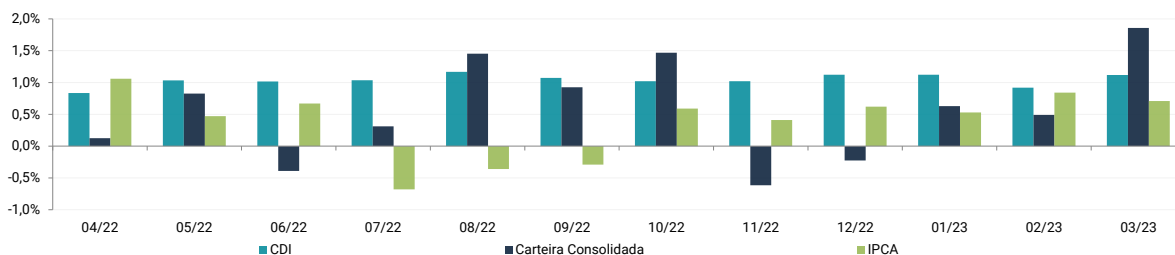
Embora um cenário mais grave tenha sido evitado, as incertezas sobre o impacto no crédito e na economia podem persistir por mais tempo.

Na China, os dados de atividades econômicas seguem mostrando sinais de força após a retirada das restrições de mobilidade. O país vive um momento diferente dos demais países globais, onde a prioridade das autoridades governamentais ainda é de prover estímulos para a economia.

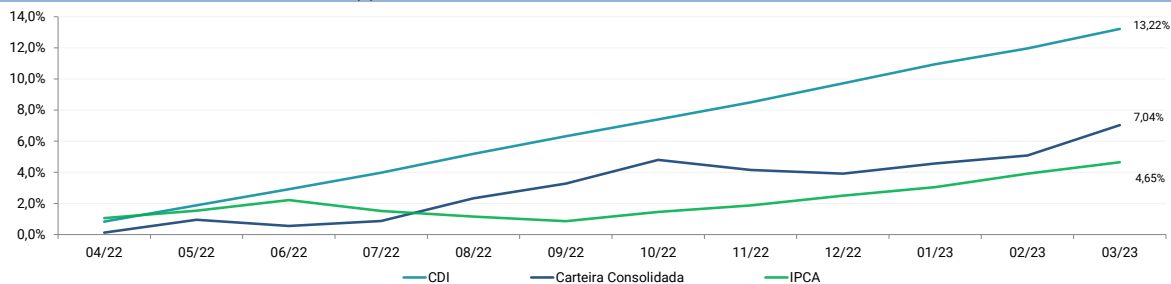
Já no cenário local, o mês foi marcado pela apresentação do novo arcabouço fiscal brasileiro. Muito criticada por alguns e elogiada por outros, proposta do governo parece ter mitigado o risco de projeção de cenários extremamente negativos para o país. Diversos detalhes da regra ainda são desconhecidos, assim como o texto final a ser submetido ao congresso nacional. À medida que estes detalhes forem divulgados, novas percepções deverão ser formadas.

Por fim, o índice de inflação (IPCA) divulgado em março foi considerado positivo pelo mercado financeiro, ao demonstrar um comportamento mais benigno dos preços e uma difusão menor dos seus componentes.

### RENTABILIDADE MENSAL

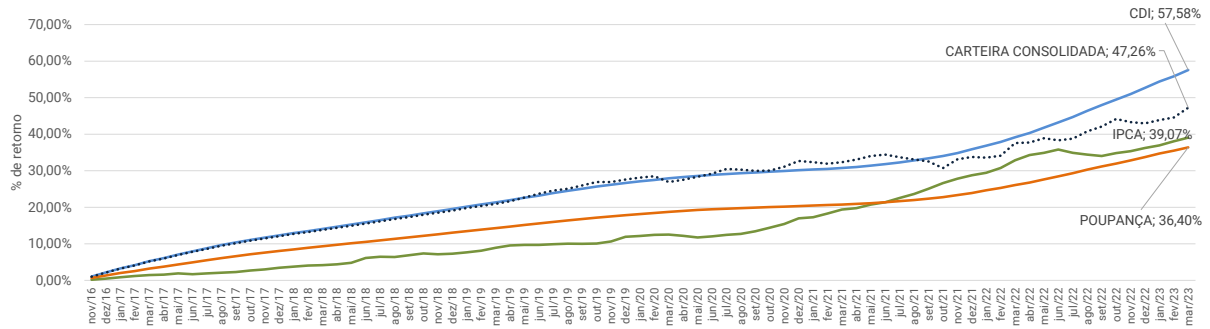


### RENTABILIDADE ACUMULADA NOS ÚLTIMOS 12 MESES (%)

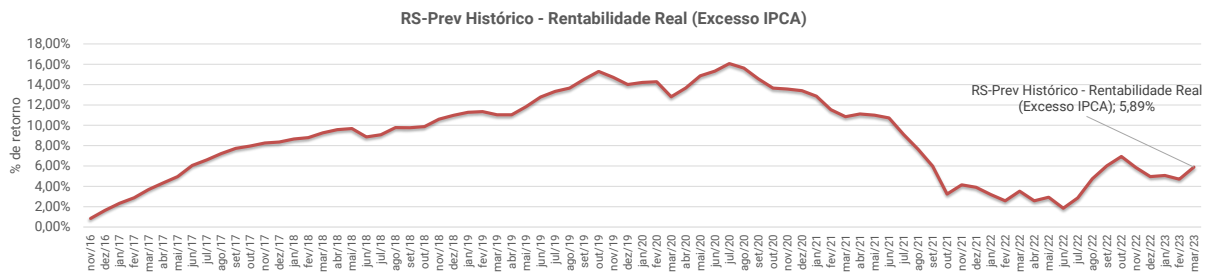


<sup>1</sup> Rentabilidade real: desconto do índice de inflação IPCA. <sup>2</sup> Poupança: Contas com aniversário no dia 1º e rendimento creditado no mês subsequente, referente a depósitos realizados a partir de 04/05/2012.

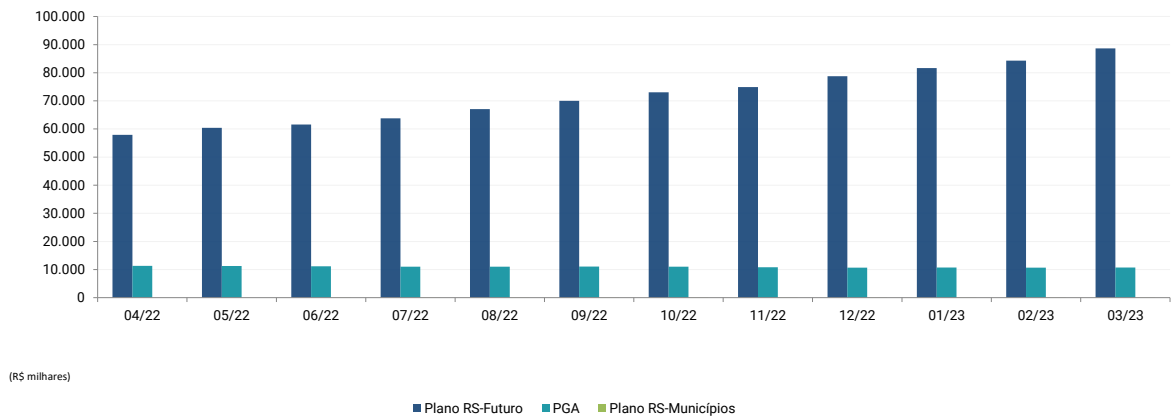
**RENTABILIDADE ACUMULADA DESDE NOV/2016 (%)**



**RENTABILIDADE REAL ACUMULADA DESDE NOV/2016 (% DE RETORNO EM EXCESSO AO IPCA)**



**EVOLUÇÃO PATRIMONIAL**

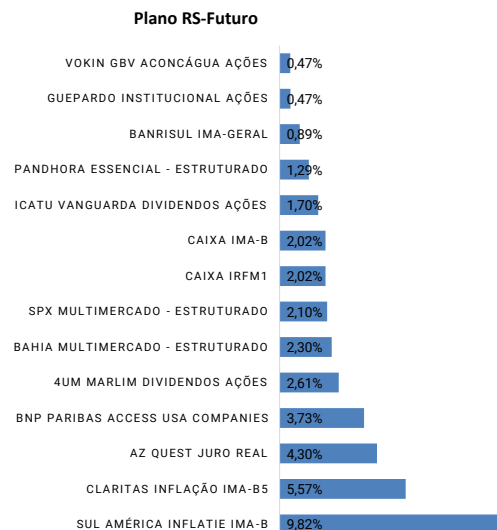
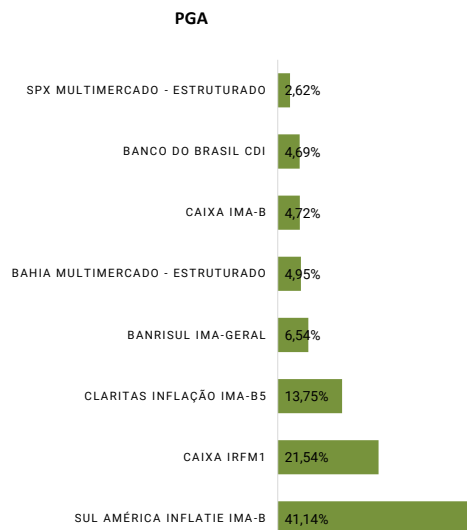


**RS PREV**FUNDAÇÃO DE PREVIDÊNCIA COMPLEMENTAR DO  
SERVIDOR PÚBLICO DO ESTADO DO RIO GRANDE DO SUL**POSIÇÃO DOS INVESTIMENTOS**

\*Valores em R\$ Mil

PGA		
	Valor	Percentual
<b>Total dos Investimentos</b>	<b>10.734</b>	<b>100%</b>
Recursos em trânsito	5	0%
<b>Gestão Própria</b>	<b>0</b>	<b>0%</b>
Títulos Públicos Federais	0	0%
ETFs	0	0%
<b>Gestão Terceirizada</b>	<b>10.729</b>	<b>100%</b>
Fundos de Renda Fixa	9.917	92%
Fundos Multimercados - Seg Estruturado	813	8%
Fundos Renda Variável	-	0%
Fundos Exterior	-	0%

Plano RS-Futuro		
	Valor	Percentual
<b>Total dos Investimentos</b>	<b>88.666</b>	<b>100%</b>
Recursos em trânsito	-	0%
<b>Gestão Própria</b>	<b>53.815</b>	<b>61%</b>
Títulos Públicos Federais	50.161	57%
ETFs	3.654	4%
<b>Gestão Terceirizada</b>	<b>34.851</b>	<b>39%</b>
Fundos de Renda Fixa	21.836	25%
Fundos Multimercados - Seg Estruturado	5.052	6%
Fundos Renda Variável	4.656	5%
Fundos Exterior	3.306	4%

**POSIÇÃO DOS INVESTIMENTOS - ABERTURA DE FUNDOS INVESTIDOS**

Entre os normativos aplicáveis à matéria, destacam-se a Resolução nº 4.994, de 2022 do Conselho Monetário Nacional e a Política de Investimentos da RS-Prev.  
 Relação de CNPJs dos fundos investidos: 04.828.795/0001-81, 22.345.384/0001-17, 29.733.985/0001-46, 10.740.670/0001-06, 09.599.346/0001-22, 13.176.277/0001-11, 09.326.708/0001-01, 11.147.668/0001-82, 24.140.265/0001-53, 08.279.304/0001-41, 10.740.658/0001-93, 07.541.281/0001-39, 08.830.947/0001-31, 13.962.947/0001-25