

## Demonstrativo de Resultados - abril/2023



	mai/22	jun/22	jul/22	ago/22	set/22	out/22	nov/22	dez/22	jan/23	fev/23	mar/23	abr/23	2023	12 meses	Desde o início (Nov/16)
<b>Carteira Consolidada</b>	0,83%	-0,39%	0,31%	1,45%	0,92%	1,47%	-0,62%	-0,23%	0,63%	0,49%	1,86%	<b>1,55%</b>	<b>4,60%</b>	<b>8,56%</b>	<b>49,54%</b>
<b>% do CDI</b>	80%	-38%	30%	124%	86%	144%	-60%	-20%	56%	53%	158%	169%	110%	64%	84%
<b>Rentabilidade Real<sup>1</sup></b>	0,35%	-1,05%	1,00%	1,82%	1,22%	0,87%	-1,02%	-0,84%	0,10%	-0,35%	1,14%	0,94%	1,83%	4,20%	6,88%
<b>CDI</b>	1,03%	1,02%	1,03%	1,17%	1,07%	1,02%	1,02%	1,12%	1,12%	0,92%	1,17%	<b>0,92%</b>	<b>4,20%</b>	<b>13,38%</b>	<b>59,11%</b>
<b>IPCA</b>	0,47%	0,67%	-0,68%	-0,36%	-0,29%	0,59%	0,41%	0,62%	0,53%	0,84%	0,71%	<b>0,61%</b>	<b>2,72%</b>	<b>4,18%</b>	<b>39,92%</b>

\* Carteira Consolidada: Considera as carteiras do PGA, do plano RS-Futuro e do plano RS-Municípios

<sup>1</sup> Rentabilidade real: descontado o índice de inflação IPCA.

### COMENTÁRIO DE DESEMPENHO

O mês de abril foi positivo para os principais ativos brasileiros, com destaque para os ativos de renda variável e para os títulos públicos de vencimento mais longos.

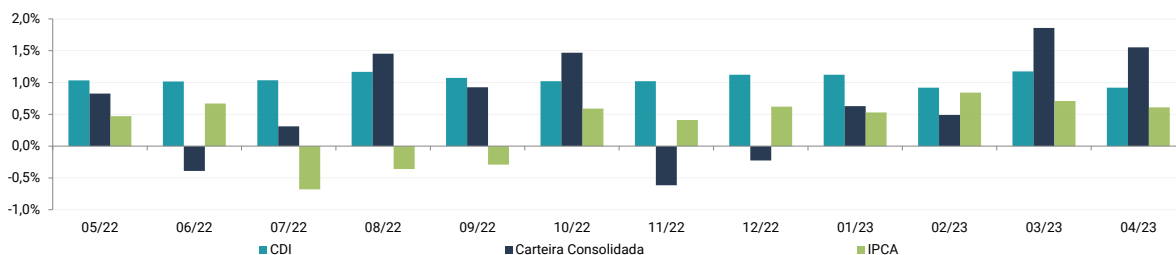
O desempenho provavelmente reflete um cenário de menor incerteza em relação a situação fiscal futura do país. Ainda que a proposta do novo arcabouço fiscal enviada ao congresso não seja considerada ideal por boa parte das instituições, ela certamente teve papel importante em afastar a possibilidade de cenários mais drásticos à frente.

Em relação a economia brasileira, os dados de atividades do comércio e do setor de serviços demonstraram resiliência e reforçaram a percepção de uma atividade econômica ainda forte no primeiro semestre. Adicionalmente, os dados de geração de emprego sugerem que o setor de serviços seguirá aquecido nos próximos meses.

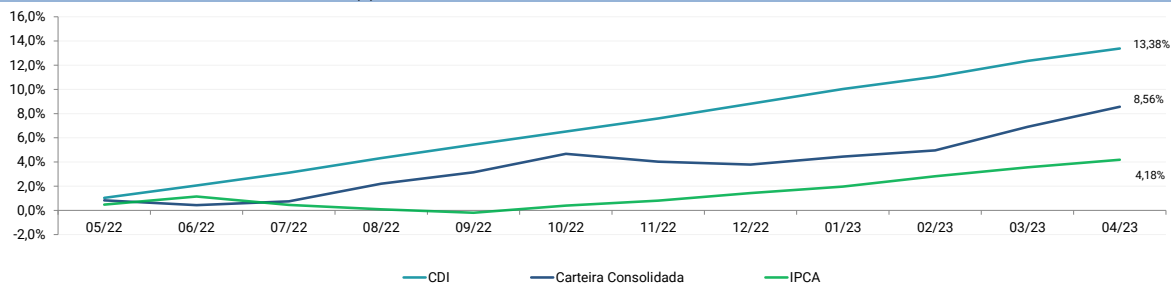
Na política monetária, o Banco Central do Brasil manteve inalterada a taxa básica de juros em 13,75% a.a. Mesmo sofrendo duras críticas por agentes do governo, o órgão reforçou o discurso de que aguardará sinais claros de arrefecimento da atividade econômica e de maior convergência à meta das expectativas de inflação futuras.

No mercado internacional, o Banco Central dos Estados Unidos elevou novamente a taxa de juros da economia em 0,25%, alcançando o intervalo de patamar anual de 5% a 5,25%. O aumento de juros foi realizado em um momento conturbado pela fragilidade do setor bancário americano e por uma inflação ainda elevada. Na Europa, o Banco Central Europeu também realizou movimento de elevação da taxa básica de juros em 0,25%, levando o patamar anual para 3,25%. Em geral, os países desenvolvidos ainda aguardam sinais de acomodação da inflação para interromperem o ciclo de aumento de taxas de juros.

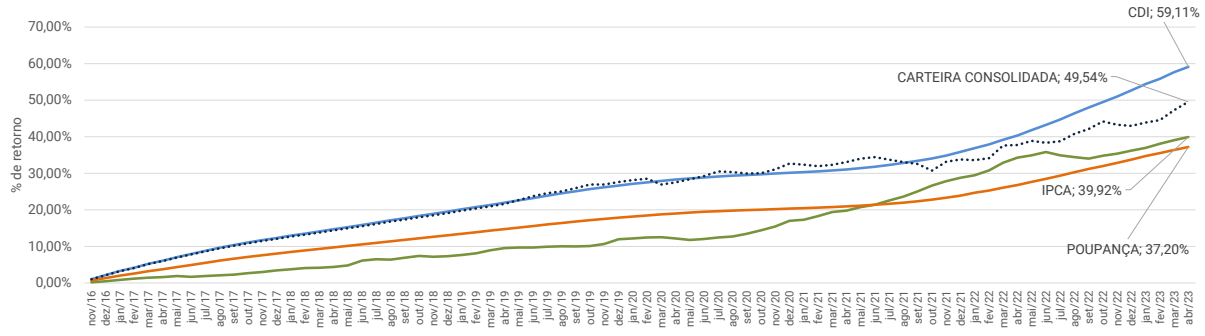
### RENTABILIDADE MENSAL



### RENTABILIDADE ACUMULADA NOS ÚLTIMOS 12 MESES (%)

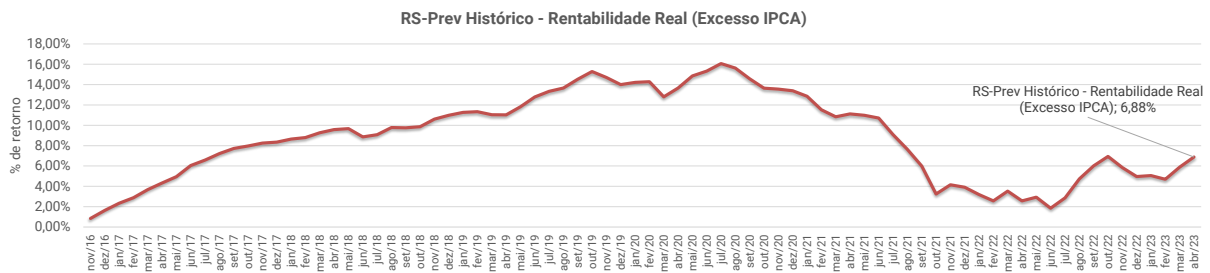


### RENTABILIDADE ACUMULADA DESDE NOV/2016 (%)

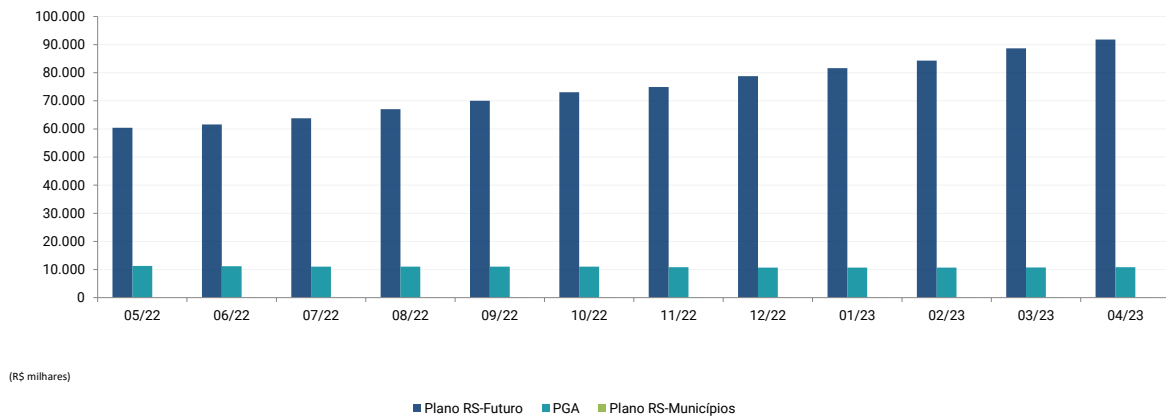


Poupança: Contas com aniversário no dia 1º e rendimento creditado no mês subsequente, referente a depósitos realizados a partir de 04/05/2012.

### RENTABILIDADE REAL ACUMULADA DESDE NOV/2016 (% DE RETORNO EM EXCESSO AO IPCA)



### EVOLUÇÃO PATRIMONIAL

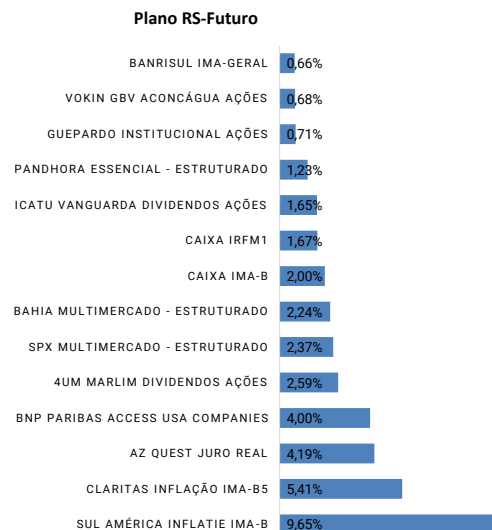
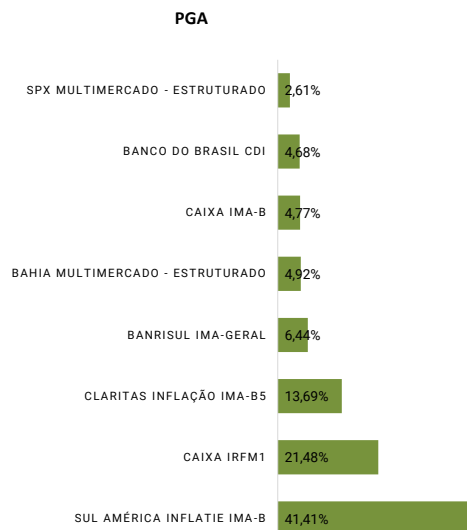


**RS PREV**FUNDAÇÃO DE PREVIDÊNCIA COMPLEMENTAR DO  
SERVIDOR PÚBLICO DO ESTADO DO RIO GRANDE DO SUL**POSIÇÃO DOS INVESTIMENTOS**

\*Valores em R\$ Mil

PGA		
	Valor	Percentual
<b>Total dos Investimentos</b>	<b>10.845</b>	<b>100%</b>
Recursos em trânsito	0	0%
<b>Gestão Própria</b>	<b>0</b>	<b>0%</b>
Títulos Públicos Federais	0	0%
ETFs	0	0%
<b>Gestão Terceirizada</b>	<b>10.845</b>	<b>100,0%</b>
Fundos de Renda Fixa	10.029	92,5%
Fundos Multimercados - Seg Estruturado	817	7,5%
Fundos Renda Variável	-	0%
Fundos Exterior	-	0%

Plano RS-Futuro		
	Valor	Percentual
<b>Total dos Investimentos</b>	<b>91.787</b>	<b>100%</b>
Recursos em trânsito	-	0%
<b>Gestão Própria</b>	<b>55.962</b>	<b>61,0%</b>
Títulos Públicos Federais	52.219	56,9%
ETFs	3.743	4,1%
<b>Gestão Terceirizada</b>	<b>35.825</b>	<b>39,0%</b>
Fundos de Renda Fixa	21.636	23,6%
Fundos Multimercados - Seg Estruturado	5.355	5,8%
Fundos Renda Variável	5.163	5,6%
Fundos Exterior	3.671	4,0%

**POSIÇÃO DOS INVESTIMENTOS - ABERTURA DE FUNDOS INVESTIDOS**

Entre os normativos aplicáveis à matéria, destacam-se a Resolução nº 4.994, de 2022 do Conselho Monetário Nacional e a Política de Investimentos da RS-Prev.  
Relação de CNPJs dos fundos investidos: 04.828.795/0001-81, 22.345.384/0001-17, 29.733.985/0001-46, 10.740.670/0001-06, 09.599.346/0001-22, 13.176.277/0001-11, 09.326.708/0001-01, 11.147.668/0001-82, 24.140.265/0001-53, 08.279.304/0001-41, 10.740.658/0001-93, 07.541.281/0001-39, 08.830.947/0001-31, 13.962.947/0001-25